

Informace pro rodiče: tento list je ve formě diktátu pro předškolní děti. Prosím o pomalé diktování a Vaše dítě bude podle zadání vyplňovat prázdná okénka.

Diktát: vpravo nahoře červený trojúhelník

Ve 2. řádku uprostřed zelené kolečko

Vlevo nahoře černý obdélník

Vlevo od trojúhelníku modrá barva

Vpravo dole modrý čtverec


Pod obdélníkem žlutá barva

Nad čtvercem oranžová barva

Nad růžovou barvou kolečko, kde bude tedy růžová?

Vlevo od růžové je zelená barva

Budeš potřebovat:



Namaluj oko na dvě kolečka.


Jedno kolečko (hlava) rozstříhni na půl a pomaluj tmavá peříčka.

Vystříhni z červeného papíru zobák a vlep na jedno kolečko poblíž oka.


Slep dvě kolečka (tělo) a mezi ně přilep špejli. Vhodné je tekuté lepidlo.

Slep další dvě kolečka a mezi ně špejli. Přilep křídla.

Uvaž mašli.




Budeš potřebovat.



Vystřihni a pomaluj si asi 12 lístečků.



Nalep na strom. A máš hotovo.




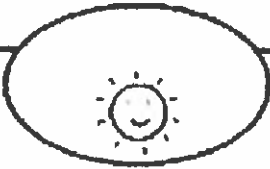
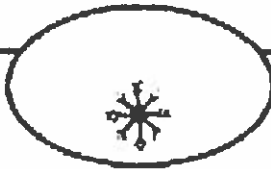
Informace pro rodiče: prosím o přečtení zadání a dohledu nad jejich prací.


Vystřihni obrázky oblečení a nalep je do správného sloupce.

PRŠÍ

SVÍTÍ SLUNÍČKO

SNĚŽÍ


		



Sněžinka: omalovánku pouze vybarvi












Sněžinky





Mráčky vybarvi modrou barvou, sluníčko žlutou barvou a barevné proužky papíru natrhej na malé kousičky a pomocí lepidla vyplň barevně duhu.

Obtáhni geometrické tvary a dále spojuj tečky



Najdi správný stín ke kytičce a spoj je čarou.







Prosím používej obyčejnou tužku




Básnička: tento úkol je dobrovolný – nauč se básničku o jaru.

Zima už se loučí s námi,
snížek už je za horami.
Sluníčko si češe vlasy,
v zahrádkách už brzy asi –
pokvete nám petrklíč,
Který pošle zemi pryč.

Do prázdného čtverce namaluj stejný počet koleček podle počtu věcí v řádku.

Doplň čáry v pravém čtverci podle vzoru



Zpěváčková pohádka

Ludmila Lujková, "Pohádky pod peřinku"

Milé děti, jsem tady já, vaše Vyprávěnka, s pohádkou pod peřinku. Tuto pohádku mi vyprávěl Kašpárek z království Jarního.

Bylo jednou voňavé a zpěvavé království Jarní a v tom království vládl král Jarňáček Zpěváček. Vždy začínal vládnout 21. března. Královské žezlo dostal od královny Zimy Běloučké. Mnoho a mnoho let bylo vše vpořádku, ale letos se staly rapodivné věci.

V první den své vlády se král Jarňáček Zpěváček oblékl do svého královského šatu, na hlavu si dal voňavou kytičkovou korunu, a když mu paní královna Zima Běloučká předala královské žezlo, chtěl začít zpívat jarní píseň Travička zelená, to je moje potěšení... Ale co to? Nevyšel z jeho úst ani hlásek. Všichni v Jarním království byli smutní a přemýšleli, co se to králi mohlo stát. I paní Zima byla z toho smutná tak, že rozfoukala bílý oblak sněhu na zem a všichni lidé a děti byli překvapeni rázem.

Tů tů tů tů tů! Auto s paní doktorkou Sovou Moudrou přijelo do Jarního království. Paní Sova prohlédla krále Jarňáčka Zpěváčka a začala přemýšlet a vymýšlet, jak by mu pomohla vrátit hlas. Přemýšlela a přemýšlela a tu jí někdo do ouška šeptá tichým hláskem:

"Paní Sovo Moudrá, to jsem já, skřítek Chytrolínek, já vím co se stalo panu králi. On se napil studené vody ze studánky Zimánky, místo aby se napil ze studánky Jarňánky."

"Děkuji ti skřítečku Chytrolínku, aspoň vím, jak ho mám léčit."

Paní Sova zavolala královny pomocníky Skřivánka a Kosa. Poprosila je, aby letěli ke studánce Jarňance, nabrali do zobáčku jarní vodu a dali jí napít panu králi. Ještě než odletěli, tak jim připoměla, jaké kytičky kvetou u studánky Jarňánky - bledulky, sněženky a petrklíč - ten je k jaru klíč.

Skřivánek s kosem se rozloučili se Sovou Moudrou a letěli přes kopce, lesy a pole, až byli dole u studánky Jarňánky. Nabrali do zobáčku jarní vodičku, odpočinuli si chvíli a letěli přes kopce, lesy a pole zpět do Jarního království. Tam už je všichni očekávali.

Paní doktorka Sova Moudrá poprosila Kosa a Skřivánka, aby dali napít jarní vody králi Jarňáčkovu Zpěváčkovi. Hned po prvním doušku král vyskočil úplně zdravý a začal zvučným hlasem zpívat píseň Travička zelená. A celé jeho království s ním zpívá a jaro vítá! Paní Zima si šla odpočinout, přikryla se zimní peřinou a spinká, spinká, spinká a zdá se jí bílý zimní sen...


A teď děti po pohádce šupky dupky do postýlky, přikryjte se jarní voňavou peřinkou, král Jarňáček Zpěváček vám bude zpívat houpavou písničku: Houpou hou, houpou hou, sny k vám, milé děti, plují noční oblohou, houpou hou, houpou hou...

Byl tam Květinkový kopec, na něm voňavý zvonec, na ten zvonec zazvonili - bim bam bim, a Zpěváčkovy pohádky je konec, bim bam bim...

Copyright 2007 Ludmila Lujková



Logopedie



Dobrý den milé děti a rodiče. Minulý týden jsme si při putování s žirafou Žofkou mohli krásně rozhýbat náš jazýček a tentokrát se zkusíme zaměřit na náš dech.....takže.....jdeme na to a zkusíme si pár jednoduchých cvičení se zvířátky.

Sova – houká hůůůů (děti stojí, při nádechu zvedají ruce do upažení a při houkání klesají ruce k tělu).

Had – zkusíme syčení hada ssssss od nejslabšího až po nejsilnější

Čmelák – široce se usmějeme, zuby držíme u sebe (nestiskneme), jazykem se dotkneme spodních zoubků a bzučíme jako čmelák zzzzz

Žabka – malá žabka kváká va va va, velká kváká kvááá kvááá , kvááá.

Medvěd - mručíme jako medvěd Míša – zhluboka nosem nadechneme a co nejdéle na výdech mručíme mmmmmmm, čmoucháme kolem sebe jako medvěd.

Kapřík – vyšpulit rty, lehce otevírat a zavírat – velký nádech nosem a vypouštíme pomalu bublinky.




Kočka – tentokrát zkusíme volat na kočku čččč (nádech a výdech nám jde až z břicha a je to takové ostré čččč).

Cvrček – pusa jde do širokého úsměvu, zuby držíme u sebe (nestiskneme), naučíme se pomalý výdech ústy – pomalu vydechujeme a zároveň vydáváme zvuk ccccccc.

Na závěr si zkusíme 2 cviky, které můžete provádět spolu s rodiči. A udělat si takovou malou soutěž, při které si budete počítat na prstech délku nádechu a délku výdechu (pomalý nádech, dlouhý výdech).

A ještě si zkuste, kolik slov najednou se vám podaří říct na jeden výdech.....můžete to zkusit pomocí říkanky : Haló, haló, co se stalo?

Kolo se mi polámalo.



Logopedie

Dobrý den milé děti a milí rodiče. Zase vás po týdnu moc zdravím a doufám, že si spolu opět trošku potrénujeme. A dneska zkusíme, jak moc dokážeme rozhýbat naší pusinku a jak dobře slyšíme rozdílné hlásky ve slovech. Nakonec si zkusíme zahrát hru na zvířátka.

Zkusíme si stoupnout před zrcadlo a na samohlásky A, E, I, O, U otevírat co nejvíce pusy :

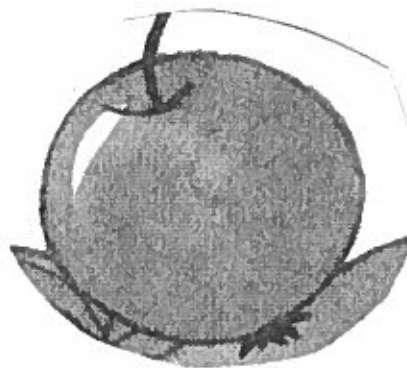
Á – hodně otevři ústa jako na jablíčko

É – otevřená ústa, velký úsměv

Í – přivřená ústa, úsměv

Ó – ústa do kroužku, jako na švestičku

Ú – jako na třešničku



- Nafukování tváří – sřídavě nafukovat levou a pravou tvář, obě dohromady
- Špulení rtů – posíláme pusinky mamince
- Pískání
- Prskání – rozechvíváme rty

Teď poprosíme, aby vám někdo přečetl slova a budete hádat, zda jsou slova stejná x jiná.

RÝČ x MÍČ

MOUKA x LOUKA

DRAK x MRAK

KOST x KOST

DUHA x TUHA

HUSA x PUSA

TAŠKA x TUŽKA

TĚLO x DĚLO

PES x PES

PUPEN x PUPEN

Hra na zvířátka : zkoušíte navzájem hádat podle zvuků o jaké zvířátko se jedná.....

Např: vrkúúúú, kráááá, húúúú, ssssss, brummmm, mňauuuu, kváááák.....

Básnička☺

Tancovaly botky, tancovaly polku.

Roztočily taneček a obuly holku.

